






STAHLWERK THÜRINGEN - Walzplan | Rolling Plan | Plan de Laminage 2017

	22	23	24	25	26	27	28	nächste KW   next cw
HE 	100		723				728	
	120	721		725	726			29
	140	721	723		726		728	
	160	720	722		726		728	
	180	720	722		726		728	
	200	720		723	725		728	
	220		722		725		727	
	240		723		725		727	
	260		722		725		728	
	280	720					727	
	300			723			727	
	320			723			727	
	340	723					727	
	360						727	
IPE 	120		723				728	
	140		724				728	
	160		724					29
	180		724					29
	200				725			
	220	721			726			
	240	721			726			
	270		722				727	
	300	721			726			
	330		723				727	
	360		721				727	
	400				725			29
	450				724			29
	500				724			29
550				725			29	
U 	100			724				29
	120		724					29
	140		724				728	
	160		723				728	
	180			724				29
	200	721			726			
	220	721					727	
	240		723				727	
	260		721				727	
	280		721				727	
	300		722					
	320		723					
	350				725			
	400				725			
UPE 	120			724				29
	140		723				728	
	160		723				728	
	180		724					29
	200	721			726			
	220	721					727	
	240		722				727	
	270		721					
	300		722					
	330					726		
	360							
400				725				
SW 	82/54							

yellow marked rollings are almost full

red marked rollings are closed